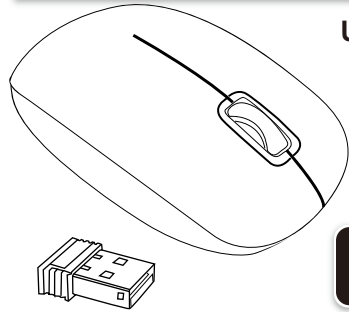


Wireless Optical Mouse

User Manual



Msonic®
MX707

Specifications

1. 1000DPI resolution
2. Radio Frequency: 2402MHz-2480MHz
3. Range: 0-10m
4. Powered by AAA*2 batteries(battery not included)
5. Receiver interface type: USB
6. System compliance: PC & Mac

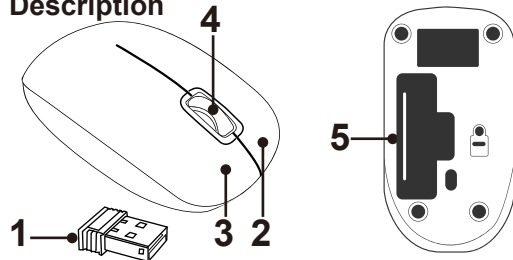
Thank you for purchasing our product. For optimum performance and safety, please read these instructions carefully before operating the product. Please keep this manual for future reference.

EN-1

EN

Wireless Optical Mouse

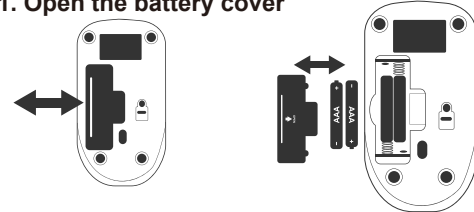
Description



1. Receiver
2. L button
3. R button
4. M button (scroll wheel)
5. Battery cover

Description

1. Open the battery cover



Load two AAA batteries according to the positive and negative signs in the battery compartment and close the battery cover.

EN-2

EN

Wireless Optical Mouse

3. Insert the receiver into the USB port of the computer or laptop
4. The system will automatically install related drivers, and the mouse will automatically connect to the receiver
5. Operate the mouse button and move the cursor to use normally
6. If you don't use the mouse, it will enter into sleep mode after about 10 minutes (save power), Press any button to use it again

Caution

- Do not vigorously beat or smash the product, do not disassemble.
- The battery must be installed in accordance with the polarity shown. otherwise which will cause the product to fail to work or even be damaged.
- When not in use for a long time (more than 1 months), please remove the battery.
- Please keep the product out of children.
- Do not disassemble or modify the product by yourself, otherwise it will not be able to measure correctly and affect the product warranty.
- After using the battery, please follow the relevant national environmental protection and safety regulations to dispose of the battery and electronic components. Do not throw away at will.

EN-3

EN

Wireless Optical Mouse

INSTRUCTIONS AND INFORMATION RELATING THE DISPOSAL OF USED PACKAGING MATERIALS

Used packaging material should be put in a place locally designated for depositing this type of waste.

DISPOSITION OF USED ELECTRICAL AND ELECTRONIC DEVICES

This marking placed on the product or in product related descriptions indicates that the product should not be disposed with other household wastes at the end of its useful life. To avoid harmful impact of uncontrolled disposal or deposition, to the environment and people's health, please separate the product from another type of waste and recycle it responsibly to promote the reuse of materials as a permanent practice.

For information on where and how to dispose this type of waste in environmentally safe way, household users should contact the retailer where they purchased the product or with the local authority.

Business users should contact their supplier and check the terms of the purchase agreement.

This product should not be disposed with other commercial wastes. In the event of improper disposal of this type of waste in accordance with national law, penalties may be inflicted.

CE This appliance meets all the basic requirements of EU directives related to it

Importer & Distributor / Importer i dystrybutor :
VAKOMTEK S.A

Ul. Okólna 26, 61-315 Poznań
TEL. 61-652-91-89

www.vakomtek.com/www.vakoss.com

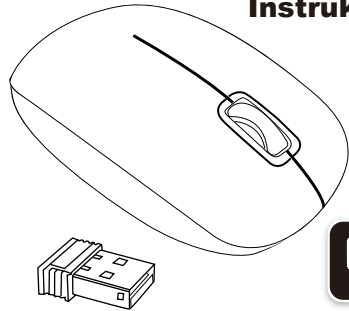
Declaration:

The manufacturer reserves the right to make changes to this manual at any time without prior notice. If the manual or specification has errors or deficiencies in the text, they will be corrected or added to the next issue

EN-4

Bezprzewodowa Mysz Optyczna

Instrukcja modelu



Msonic®
MX707

Specyfikacja

1. Rozdzielczość 1000DPI
2. Częstotliwość radia : 2402MHz-2480MHz
3. Zasięg : 0-10m
4. Zasilany 2 bateriami AAA (nie dołączone)
5. Typ interfejsu odbiornika: USB
6. Zgodność systemu: PC & Mac

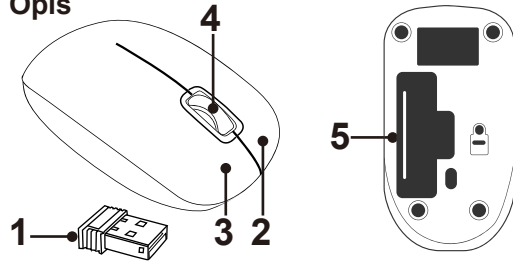
Dziękujemy za zakup naszego urządzenia. Aby jak najlepiej i bezpiecznie je używać, należy przed rozpoczęciem użytkowania uważnie przeczytać wszystkie instrukcje. Instrukcje należy zachować w celu korzystania z nich w przyszłości.

PL-5

PL

Bezprzewodowa Mysz Optyczna

Opis



1. Odbiornik
2. Przycisk L
3. Przycisk R
4. Przycisk M (kółko przewijania)
5. Pokrywa baterii

Instrukcja użycia

1. Otwórz pokrywę baterii



Włóż dwie baterie AAA zgodnie ze znakami dodatnimi i ujemnymi w komorze baterii i zamknij pokrywę baterii.

PL-6

PL

Bezprzewodowa Mysz Optyczna

3. Włóż odbiornik do portu USB komputera lub laptopa
4. System automatycznie zainstaluje powiązane sterowniki, a mysz automatycznie połączy się z odbiornikiem
5. Użyj przycisku myszy i przesuwaj kursor, aby normalnie używać
6. Jeśli nie używasz myszy, przejdzie ona w tryb uśpienia po około 10 minutach (oszczędzanie energii), naciśnij dowolny przycisk, aby użyć jej ponownie

Uwaga

- Nie należy uderzać ani rozbijać produktu. Nie wolno demontować produktu.
- Akumulator należy zainstalować zgodnie z pokazaną biegunowością. w przeciwnym razie produkt przestanie działać lub nawet ulegnie uszkodzeniu.
- Jeżeli nie jest używany przez dłuższy czas (ponad 1 miesiąc), należy wyjąć baterię.
- Proszę trzymać produkt z dala od dzieci.
- Nie należy samodzielnie demontować ani modyfikować produktu, w przeciwnym razie nie będzie on w stanie prawidłowo zmierzyć i wpłynię na gwarancję produktu.
- Po zużyciu baterii, postępuj zgodnie z odpowiednimi krajowymi przepisami dotyczącymi ochrony środowiska i bezpieczeństwa, aby pozbyć się baterii i elementów elektronicznych. Nie wyrzucaj do woli.

PL-7

PL

Bezprzewodowa Mysz Optyczna

INSTRUKCJE I INFORMACJE DOTYCZĄCE UTYLIZACJI ZUŻYTYCH MATERIAŁÓW OPAKOWANIOWYCH

Zużyty materiał opakowaniowy odłóż w miejsce przeznaczone do odkładania tego typu odpadów.

UTYLIZACJA ZUŻYTYCH URZĄDZEŃ ELEKTRYCZNYCH I ELEKTRONICZNYCH

Oznaczenie to umieszczone na produkcie lub w odnoszących się do niego opisach wskazuje, że produktu po upływie okresu użytkowania nie należy usuwać wraz z innymi odpadami pochodzącymi z gospodarstw domowych. Aby uniknąć szkodliwego wpływu na środowisko naturalne i zdrowie ludzi wskutek niekontrolowanego usuwania lub składowania odpadów, prosimy o oddzielenie produktu od innego typu odpadów oraz o odpowiedzialny recykling w celu promowania ponownego użycia materiałów, jako stałej praktyki.

W celu uzyskania informacji na temat miejsca i sposobu bezpiecznej dla środowiska utylizacji tego produktu, użytkownicy w gospodarstwach domowych powinni skontaktować się z punktem sprzedaży detalicznej, w którym dokonali zakupu produktu lub z organem władz lokalnych.

Użytkownicy w firmach powinni skontaktować się ze swoim dostawcą i sprawdzić warunki umowy zakupu. Produktu nie należy usuwać z innymi odpadami komercyjnymi.

W razie niepoprawnej likwidacji tego rodzaju odpadów zgodnie z krajowymi przepisami mogą zostać nałożone kary.

CE Urządzenie to spełnia wszystkie podstawowe wymogi dyrektywy UE z nim związane

Importer & Distributor / Importer i dystrybutor :
VAKOMTEK S.A

Ul. Okólna 26, 61-315 Poznań
TEL. 61-652-91-89

www.vakomtek.com/www.vakoss.com

Deklaracja:

Producent zastrzega sobie prawo do wprowadzania zmian w treści tej instrukcji w dowolnym momencie bez wcześniejszego uprzedzenia. Jeśli instrukcja bądź specyfikacja posiada błędy lub braki w tekście zostaną one poprawione lub dodane w kolejnym wydaniu.

PL-8